

Modèle	SC7132
Capacité de poids	400 lb (181.4 kg)
Vitesse maximale ²	Jusqu'à 9.3 mi/h (15 km/h)
Garde au sol ⁴	3.8" au transaxe
Rayon de giration ⁴	69.3"
Longueur hors tout ⁴	53.5"
Largeur hors tout ⁴	25.6"
Hauteur sol-siège ⁴	24.75" - 26.75"
Hauteur siège-plancher ⁴	17.9" - 20.9"
Pneus avant	13" pneumatique
Pneus arrière	13" pneumatique
Suspension	Avant et arrière (suspension CTS)
Autonomie par charge ^{2,3,7}	Jusqu'à 35 mi (56 km) avec la configuration optionnelle de batterie au lithium
Poids total ⁶	Avec les batteries standard : 244.5 lb (111 kg) Sans les batteries : 220.6 lb (100 kg)
Pièce la plus lourde, une fois l'appareil désassemblé ⁴	N/A (l'appareil ne se désassemble pas)
Siège standard	Type: Siège coulissant à dossier haut et inclinaison limitée Poids : 54.6 lb (24.8 kg) Matériau : Vinyle noir Dimensions: Largeur: 20", Profondeur: 18"
Motorisation	Propulsion, boîte-pont scellée, moteur 24-volt CC
Système de freinage double	Régénératif et électromécanique
Batteries requises ⁵	25V, 50Ah lithium-ion 23.8 lb (10.8 kg)
Chargeur de batteries	8A, externe
Garantie	Châssis : À vie, limitée Transmission : 2 ans, limitée Électronique : 2 ans, limitée Batteries : 3 ans

1. Les appareils médicaux Pride® de classe II de la FDA sont conçus pour fournir une assistance aux personnes à mobilité réduite
2. Varie selon le poids de l'utilisateur, le type de terrain, la capacité en ampère-heure (AH) des batteries, la charge des batteries, la condition des batteries et des pneus. Cette spécification peut varier de +10%, -5%.
3. En raison des tolérances de fabrication et de l'amélioration continue des produits, cette spécification peut être sujette à une variation de +10%, -5%.
4. Testé selon les standards ANSI/RESNA, WC Vol. 2, Section 4 et ISO 7176-4. Les résultats sont basés sur des calculs théoriques selon les spécifications des batteries ainsi que la performance de la motorisation de l'appareil. Test effectué à la capacité maximale de poids.
5. Comprend le poids du siège standard.
6. Le poids des batteries peut varier en fonction du fabricant.
7. Avec la configuration de batteries doubles.

PURSUIT²



PRIDE
MOBILITY
VIVEZ VOTRE MEILLEUR®

pridemobility.ca



NOTE: Toutes les spécifications peuvent être modifiées sans préavis. Les informations contenues dans ce document sont exactes au moment de la publication; nous nous réservons le droit de modifier les spécifications sans préavis. La vitesse et l'autonomie varient en fonction du poids de l'utilisateur, du type de terrain, de la charge de la batterie, de l'état de la batterie et de la pression des pneus. Les sièges sur commande spéciale ou de dimensions non standards ne sont pas rabattables à plat et réglables en profondeur.


FRCA_Pursuit2_Trifold_022824

PURSUIT²

ALLEZ OÙ BON VOUS SEMBLE !




AUTONOMIE DE
56 KM



LITHIUM-ION BATTERY
LONGÉVITÉ ACCRUE




15 KM/H
VITESSE MAXIMALE



Dispositif médical de classell de la FDA¹

VIVEZ VOTRE MEILLEUR®

pridemobility.ca



PURSUIT²

Siège en mousse à mémoire de forme avec curseur de 6" pour un soutien réglable et un confort optimal tout au long de la journée

Conçu pour vous accompagner dans toutes vos aventures, petites ou grandes

Panneaux de carrosserie en plastique durable

Levier de réglage de la colonne de direction

Panier avant pour ranger tout ce dont vous avez besoin pour la route

Dispositif médical de classe II de la FDA¹

Pneus montés sur des jantes en deux parties pour des sensations tout-terrain



Colonne de direction réglable à l'infini avec chargeur USB

Éclairage DEL amélioré

Suspension CTS avant et arrière

CONÇU POUR L'AVENTURE

Le Pursuit 2 prouve que les meilleures aventures sont à venir, car sa vitesse de croisière rapide, sa capacité de poids et ses pneus peuvent affronter n'importe quelle route (ou chemin secondaire).

CARACTÉRISTIQUES

- Capacité de charge de 400 lb (181 kg)
- Vitesse de croisière maximale de 15 km/h (9.3 mi/h)
- Autonomie jusqu'à 56 km (35 milles) grâce à une double batterie au lithium évolutive
- Panneaux de carrosserie en plastique durable
- Siège en mousse à mémoire de forme avec glissières de 6 pouces pour un soutien réglable et un confort optimal tout au long de la journée
- Colonne de direction ajustable
- Éclairage DEL amélioré pour une meilleure visibilité
- Pneumatiques pour terrains et surfaces variés
- Garantie de 3 ans sur la batterie au lithium
- Options de sièges réglables en profondeur jusqu'à 22" x 22"

COULEURS DISPONIBLES



ACCESSOIRES

Un seul accessoire arrière peut être utilisé à la fois.

- Support à cannes/béquilles simple ou double de 3" de diamètre
- Panier avant
- Support à béquilles standards
- Support à canne/béquille
- Support à béquilles d'avant-bras (canadiennes)
- Support à cadre de marche
- Support pour téléphone cellulaire
- Support à bonbonne d'oxygène
- Porte-gobelet
- Sac de rangement double pour appui-bras
- Ceinture sous-abdominale
- Housse pour les intempéries
- Drapeau de sécurité
- Panier arrière

Le porte-gobelet, le panier arrière et le sac de rangement double pour appui-bras peuvent être commandés en tant qu'ensemble.